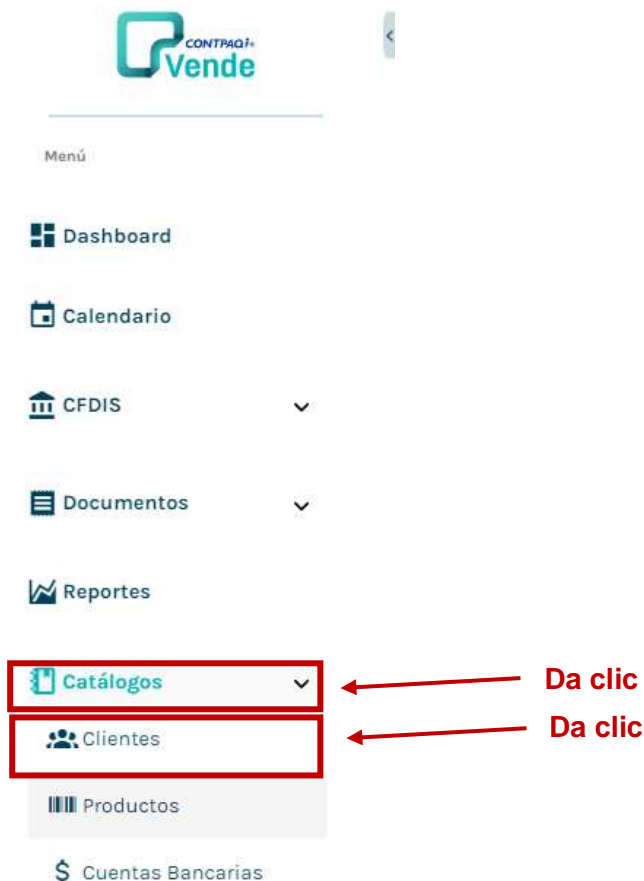


Dar de alta una cuenta bancaria del receptor en Contpaqi Vende

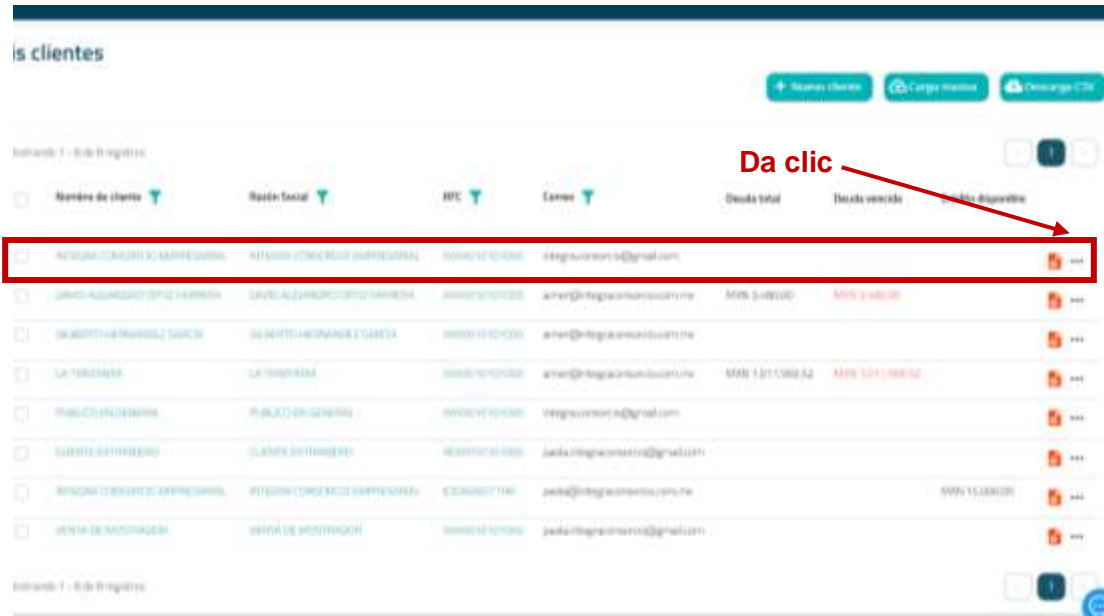
Actualizado en Versión 4.3.0

Si deseas dar de alta una cuenta bancaria de tu cliente en contpaqi Vende puedes realizarlo de una manera muy sencillo guiándote de los siguientes pasos.

1. Ingresa a **CONTPAQi Vende** y a la **empresa** donde cargaras masivamente los productos.
2. Ve al Menú “Catálogos” y posteriormente da clic en “Clientes”.



- Se abre la siguiente vista, da clic en el icono de los 3 puntitos del cliente a quien deseas capturarle la cuenta bancaria.




- Se abre la siguiente ventana, da clic en “Editar”.



5. Se muestra la siguiente ventana, da clic en “Nueva cuenta”.



6. Se abre la siguiente ventana, captura los datos requeridos (Nombre de la cuenta bancaria, Número de cuenta, Cuenta Clabe, Banco y RFC).



The screenshot shows the 'Nueva cuenta bancaria' form. The form has a title 'Nueva cuenta bancaria' and a subtitle 'Requeridos'. Below the subtitle, there are five input fields: 'Nombre de la cuenta bancaria', 'Número de cuenta', 'Cuenta CLABE', 'Banco', and 'RFC'. A red box highlights these input fields, and a red arrow points to the form with the text 'Captura los datos de la cuenta de tu cliente'. At the bottom right of the form, there are two buttons: 'Cerrar' and 'Guardar'.



7. Después de capturar los datos de la cuenta bancaria de tu cliente, da clic en “Guardar”

Nueva cuenta bancaria

Requeridos

Nombre de la cuenta bancaria • HSBC Número de cuenta • 8888777711

Cuenta CLABE

Banco • HSBC RFC • HMI950125KG8

Da clic

8. Valida que aparezca el registro de la cuenta bancaria de tu cliente.

Cuentas Bancarias

Valida que aparezca la cuenta que acabas de dar de alta

Mostrando 1 - 2 de 2 registros

Nombre de la cuenta bancaria	Número de Cuenta	Nombre del Banco	Cuenta CLABE	RFC	Prohibitiva	Acciones
HSBC	8888777711	HSBC	HMI950125KG8		<input checked="" type="checkbox"/>	...

Mostrando 1 - 2 de 2 registros

En Contpaqi Vende, es posible registrar y administrar múltiples cuentas bancarias para facilitar la gestión de las transacciones financieras asociadas con las facturas electrónicas. Estas cuentas bancarias pueden incluir detalles como el nombre del banco, el número de cuenta, el tipo de cuenta y otros datos relevantes para el proceso de facturación electrónica.

Sí tienes dudas o quieres ayuda con el proceso, contacta a nuestros Asesores Certificados - [CONTÁCTAR VÍA WHATS APP](#) -

¡Renueva, Compra o Actualiza tu licencia CONTPAQi con los EXPERTOS!

