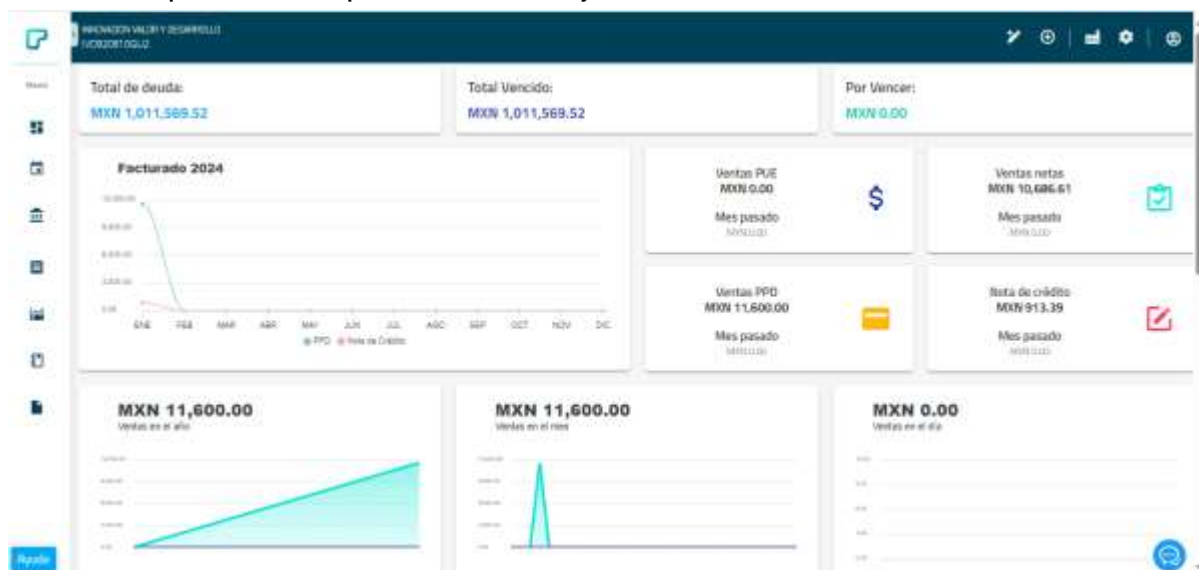


Alta de productos en CONTPAQi Vende

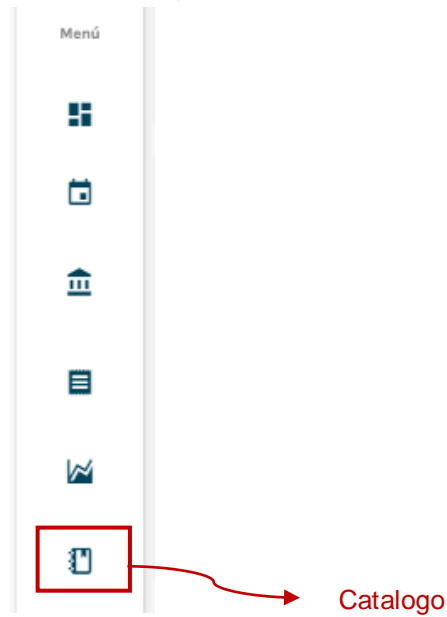
Actualizado en Versión 4.3.0

Este manual te guiará en el proceso de dar de alta productos. Aunque puede parecer complicado al principio, los siguientes pasos te mostrarán cómo hacerlo de manera sencilla y efectiva:

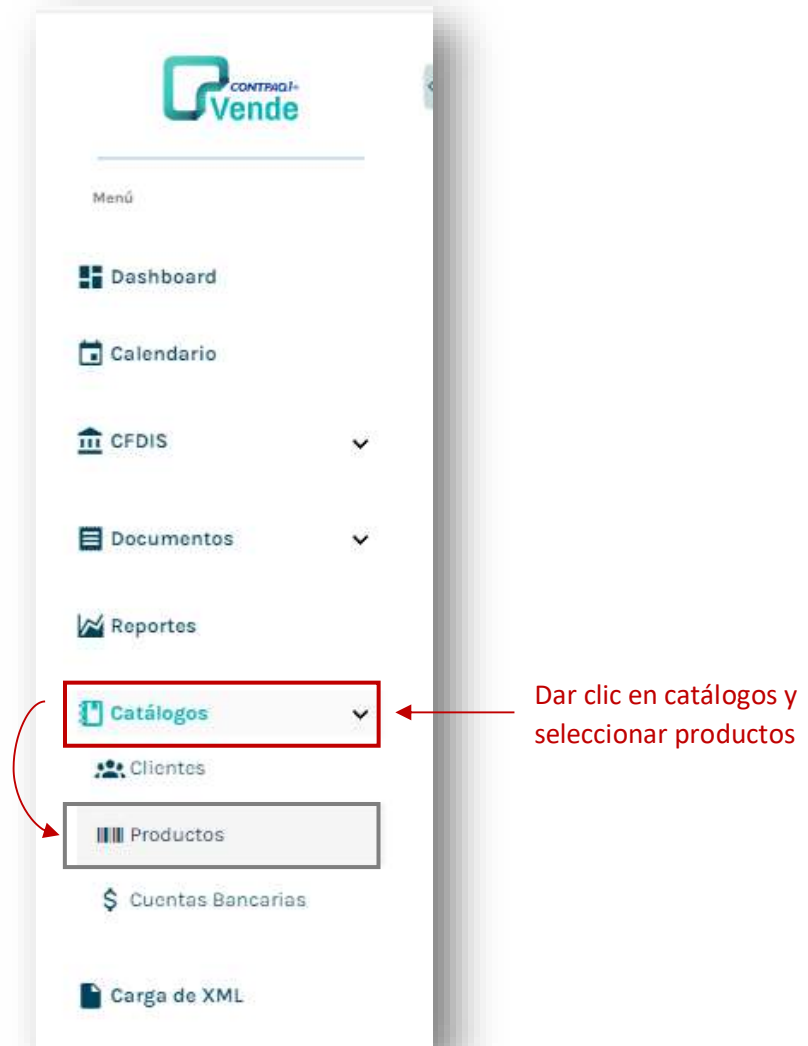
1. Una vez que inicies sesión en el sistema de Vende, ingresa a la empresa en la que deseas trabajar.



2. Luego ve a la barra de acceso rápido ubicada del lado izquierdo de tu pantalla y selecciona la opción catálogos.



3. Se desplegarán las siguientes opciones de las cuales da clic en productos



4. Se abrirá la siguiente vista si aun no tienes productos registrados aparecerá en blanco.

Productos 0

Muestra 1 - 0 de 0 registros

+ Nuevo producto Carga masiva Descarga CSV

Tipo de producto	SKU	Descripción	Categoría de Producto o Servicio	Categoría de unidad	Valor unitario	Acciones
Producto comercial	PROD1	NOTAS DE ALTA Y CANCELACION DE ALTA	6271000 - Computadores	1001 - Pcs	0.00	...
Producto comercial	PROD2	LAPTOP HP 250 G5	6271000 - Computadores	1001 - Pcs	0.00	...
Producto comercial	PROD3	LAPTOP HP 250 G4	6271000 - Computadores	1001 - Pcs	0.00	...
Producto comercial	PROD4	LIBRO LAPTOP GUARDIA 10-14	6271000 - Computadores	1001 - Pcs	0.00	...
Producto comercial	PROD5	LAPTOP SAMSUNG 15.6" i7	6271000 - Computadores	1001 - Pcs	0.00	...

5. Para dar de alta un nuevo producto da clic en el botón nuevo ubicado en la parte superior de la vista



6. Se abrirá la siguiente ventana para que captures los datos necesarios para dar de alta un producto los campos que tengan un * indica que será necesario registrar información para poder guardar le producto.

Edición de producto

Tipo de Producto *
Producto comercial

Código del Producto *
PR006

Nombre del Producto *
LAPTOP LENOVO V310-14

Clave SAT (Producto/Servicio) *
43211500 - Computadores

Uso del Producto *
H87 - Pieza

Precio / Valor Unidad:
11800

Cuenta product:

Impuestos

Clave de Impuesto:
02 - SI objeto de impuesto

Alcance Contribuyente:
IVA 16%

#	Tipo	Impuesto	Tasa o Cuota	Valor	Cantidad Fiscal (IEPS Cuota)	Desglose (IEPS)	Causa IVA (IEPS)
1	Traslado	IVA	Tasa	0.160000			

Cerrar Guardar

7. Al finalizar la captura de la información da clic en guardar ubicado en la parte inferior de la vista



Ahora que has aprendido a dar de alta los productos en tu sistema de Vende, estás listo para comenzar a facturar con estos artículos.

Sí tienes dudas o quieres ayuda con el proceso, contacta a nuestros Asesores Certificados - [CONTÁCTAR VÍA WHATS APP](#) -

¡Renueva, Compra o Actualiza tu licencia CONTPAQi con los EXPERTOS!

