

# Documentos periódicos

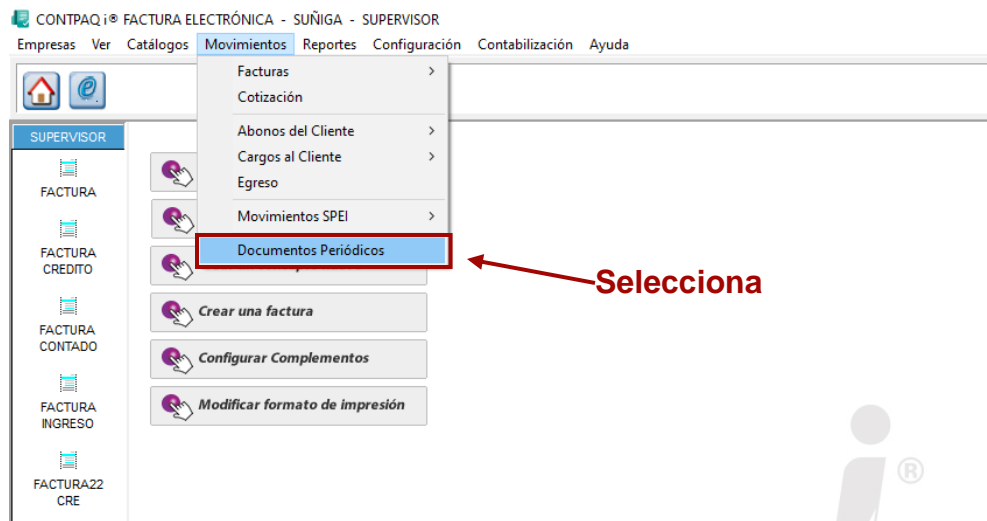
ACTUALIZADO EN VERSIÓN 10.1.1



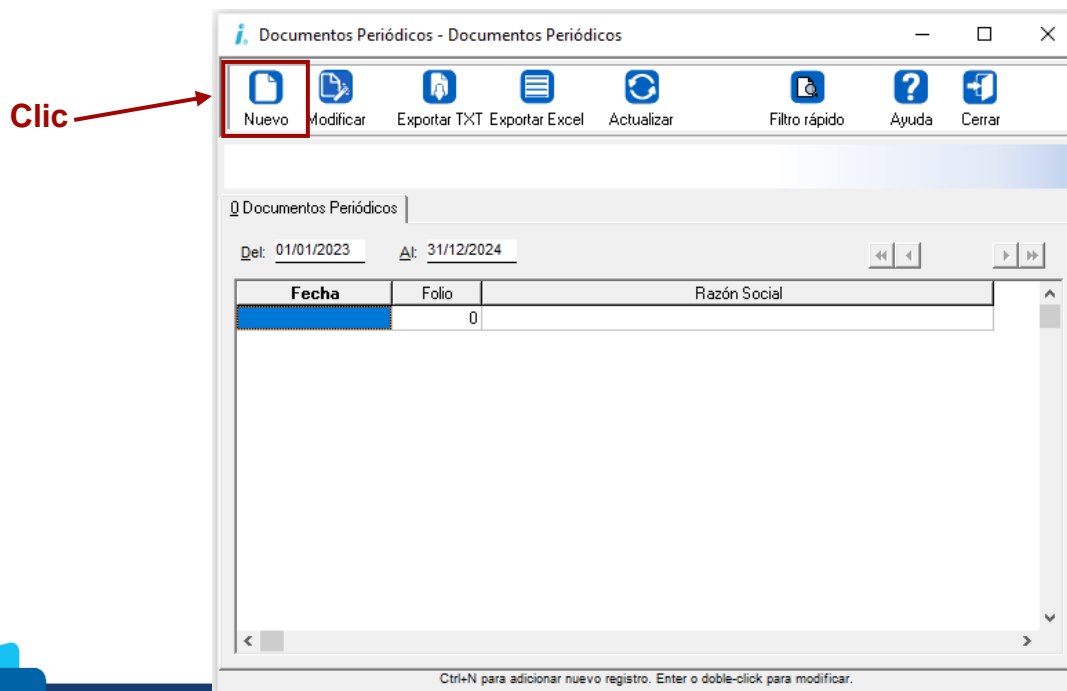
## **CONTPAQi®** Factura electrónica

Si lo que deseas es configurar la generacion de documentos periodicos realiza los siguientes pasos.

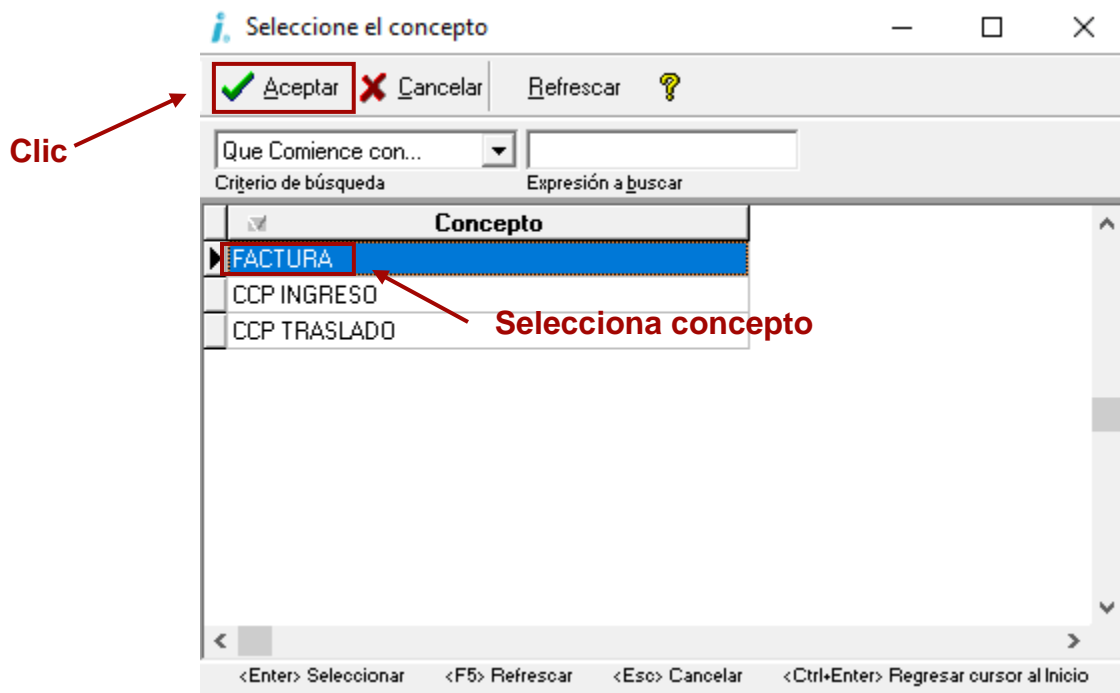
- 1.- Realiza un respaldo de tu empresa
- 2.- Ingresa al submenu movimientos y al final de la lista que se despliega selecciona documentos periodicos.



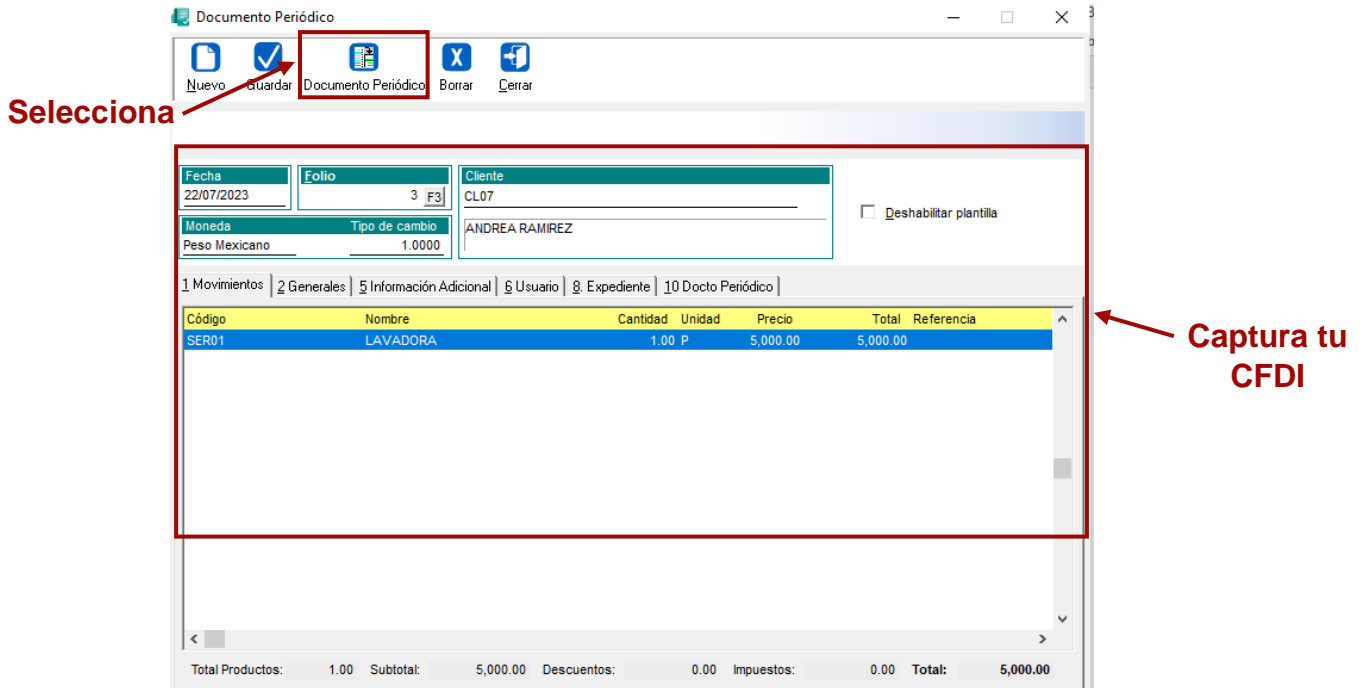
3.- se abra la siguiente ventana, da clic en nuevo



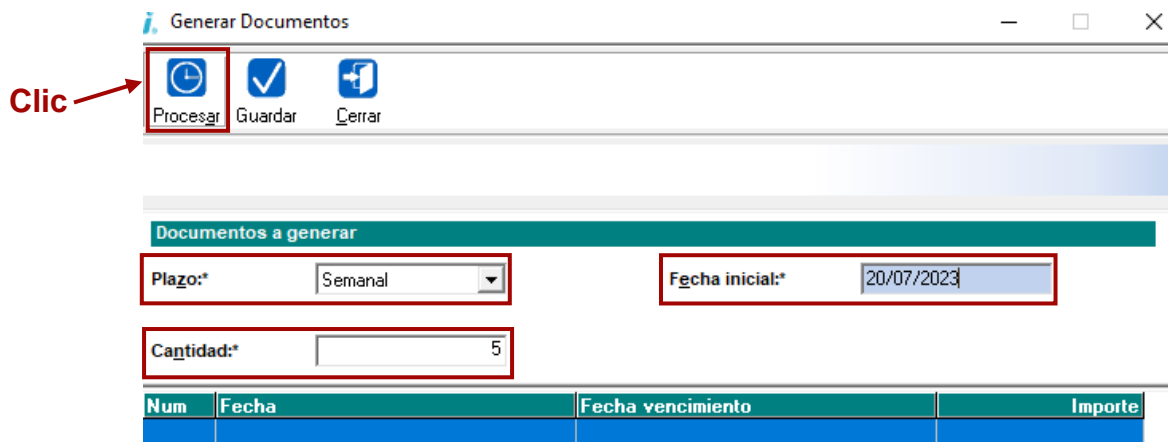
4.- elige el concepto donde se crearán los documentos y de clic en aceptar



5.- se abrirá la siguiente ventana donde tendrá que capturar el documento que se generará periódicamente al finalizar da clic en documentos periódicos.



6.- Abrirá la siguiente ventana, donde tendrás que capturar la plazo, cantidad y fecha.



7.- Da clic en procesar para que se muestre las facturas que se generaran, la fecha y el importe como se muestra a continuación, clic en guardar.

**Generar Documentos**

Procesar **Guardar** Cerrar

**Guardar**

**Documentos a generar**

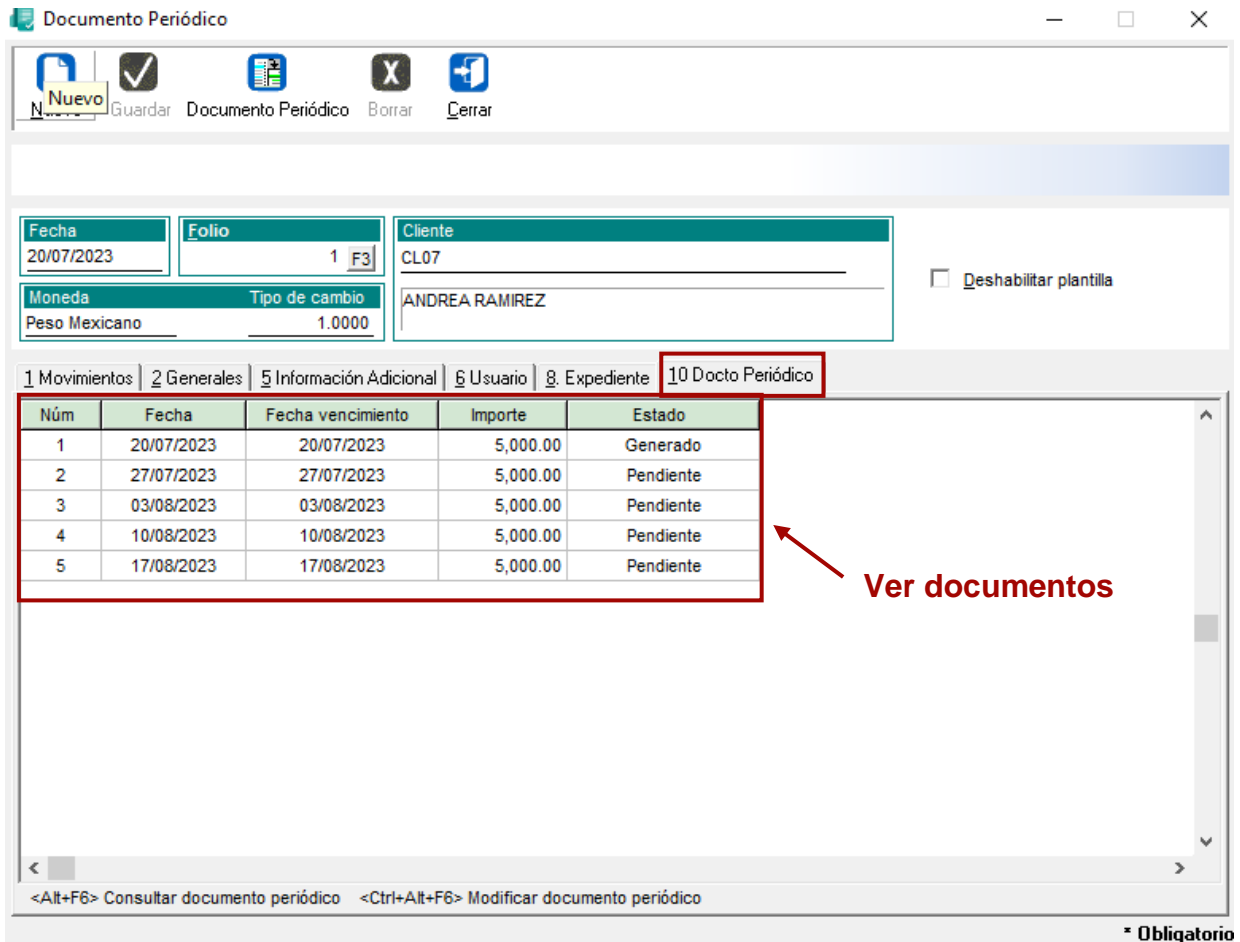
Plazo:\* Semanal Fecha inicial:\* 22/07/2023

Cantidad:\* 5

Num	Fecha	Fecha vencimiento	Importe
1	22/07/2023	22/07/2023	5000.00
2	29/07/2023	29/07/2023	5000.00
3	05/08/2023	05/08/2023	5000.00
4	12/08/2023	12/08/2023	5000.00
5	19/08/2023	19/08/2023	5000.00

**Documentos generados**

8.- al guardar se cerrará la ventana anterior y nos mostrará de nuevo la factura selecciona la opción **10 Docto periódico**. Aparecerán los documentos que se generarán y su estado, como se muestra en la imagen.



Documento Periódico

Nuevo Guardar Documento Periódico Borrar Cerrar

Fecha: 20/07/2023 Folio: 1 F3 Cliente: CL07

Moneda: Peso Mexicano Tipo de cambio: 1.0000 ANDREA RAMIREZ

Deshabilitar plantilla

1 Movimientos 2 Generales 5 Información Adicional 6 Usuario 8 Expediente **10 Docto Periódico**

Núm	Fecha	Fecha vencimiento	Importe	Estado
1	20/07/2023	20/07/2023	5,000.00	Generado
2	27/07/2023	27/07/2023	5,000.00	Pendiente
3	03/08/2023	03/08/2023	5,000.00	Pendiente
4	10/08/2023	10/08/2023	5,000.00	Pendiente
5	17/08/2023	17/08/2023	5,000.00	Pendiente

Ver documentos

<Alt+F6> Consultar documento periódico <Ctrl+Alt+F6> Modificar documento periódico

\* Obligatorio

9.- Si en el estado aparece generado indica que se puede timbrar la factura en el concepto seleccionado y los que tengan estado pendiente se generan en el concepto, pero no podrás acceder al documento hasta la fecha indicada. Al tratar de acceder al documento mostrara el siguiente mensaje.

CONTPAQ i® FACTURA ELECTRÓNICA - TRANSPORTES - SUPERVISOR

Facturas - Todos los Documentos

Nuevo Modificar Exportar TXT Exportar Excel Actualizar Configurar Filtro rápido Ayuda Cerrar

**El documento periódico aun no se encuentra disponible.**

Todos los Documentos | 1 Documentos Cancelados | 2 Documentos con Saldo Pendiente

Del: 01/01/2023 Al: 31/12/2024

Fecha	Serie	Folio	Razón Social	Total	Pendiente
17/08/2023	FF	6	ANDREA RAMIREZ	5,000.00	5,000.00
10/08/2023	FF	5	ANDREA RAMIREZ	5,000.00	5,000.00
03/08/2023	FF	4	ANDREA RAMIREZ	5,000.00	5,000.00
27/07/2023	FF	3	ANDREA RAMIREZ	5,000.00	5,000.00
20/07/2023	FF	2	ANDREA RAMIREZ	5,000.00	5,000.00

10.- si deseas cancelar la generación periódica accede al documento periodico y selecciona la casilla deshabilitar plantilla y guarda

Documento Periódico

Nuevo **Guardar** Documento Periódico Borrar Cerrar

**Guardar**

Fecha: 20/07/2023 Folio: 1 F3 Cliente: CL07

Moneda: Peso Mexicano Tipo de cambio: 1.0000

ANDREA RAMIREZ

Deshabilitar plantilla

1 Movimientos | 2 Generales | 5 Información Adicional | 6 Usuario | 8 Expediente | 10 Docto Periódico

Núm	Fecha	Fecha vencimiento	Importe	Estado
1	20/07/2023	20/07/2023	5,000.00	Generado
2	27/07/2023	27/07/2023	5,000.00	Pendiente
3	03/08/2023	03/08/2023	5,000.00	Pendiente
4	10/08/2023	10/08/2023	5,000.00	Pendiente
5	17/08/2023	17/08/2023	5,000.00	Pendiente

**Selecciona la casilla**

